



INDUSTRIAL



Made
in Brazil

App Exy

Ferramenta Web para
implementar, registrar e
avaliar dados de projetos de
exoesqueletos industriais

exygroup.com

Introdução ao App Exy

Facilitando a gestão de projetos de Exoesqueletos industriais



Gestão centralizada de projetos

O App Exy permite consolidar dados de projetos de exoesqueletos de forma centralizada.



Análise eficiente de dados

Facilita a avaliação de desempenho e impacto dos exoesqueletos no ambiente de trabalho.



Foco em inovação Industrial

A ferramenta auxilia na implementação de tecnologias de ponta.

O App Exy é projetado para revolucionar a maneira como projetos de exoesqueletos industriais são gerenciados. Ele fornece uma solução centralizada para gerenciar dados, promove uma análise eficiente de informações críticas e sustenta iniciativas de inovação tecnológica. Com foco em eficiência e resultados, é uma ferramenta essencial para indústrias que adotam exoesqueletos para melhorar a ergonomia e produtividade.

Funcionalidades

O que torna o aplicativo essencial para implementação de exoesqueletos



Registro das informações

Armazena dados detalhados da utilização e uso dos exoesqueletos



Monitoramento a distância

Permite acompanhar o projeto mesmo fora da operação



Análise dos dados

Gera telas com as análises dos questionários e avaliações

O App Exy oferece um conjunto robusto de funcionalidades que simplificam o registro e análise dos projetos. Ele facilita a coleta de dados, permitindo que as equipes se concentrem no uso prático dos exoesqueletos. A capacidade de monitorar em tempo real e a distância, garante que os ajustes necessários sejam feitos rapidamente, e a geração de dados facilita a tomada de decisões.

Benefícios gerais da ferramenta

Vantagens da utilização do aplicativo



Eficiência aprimorada

Reduz o tempo necessário para a coleta e análise dos dados.



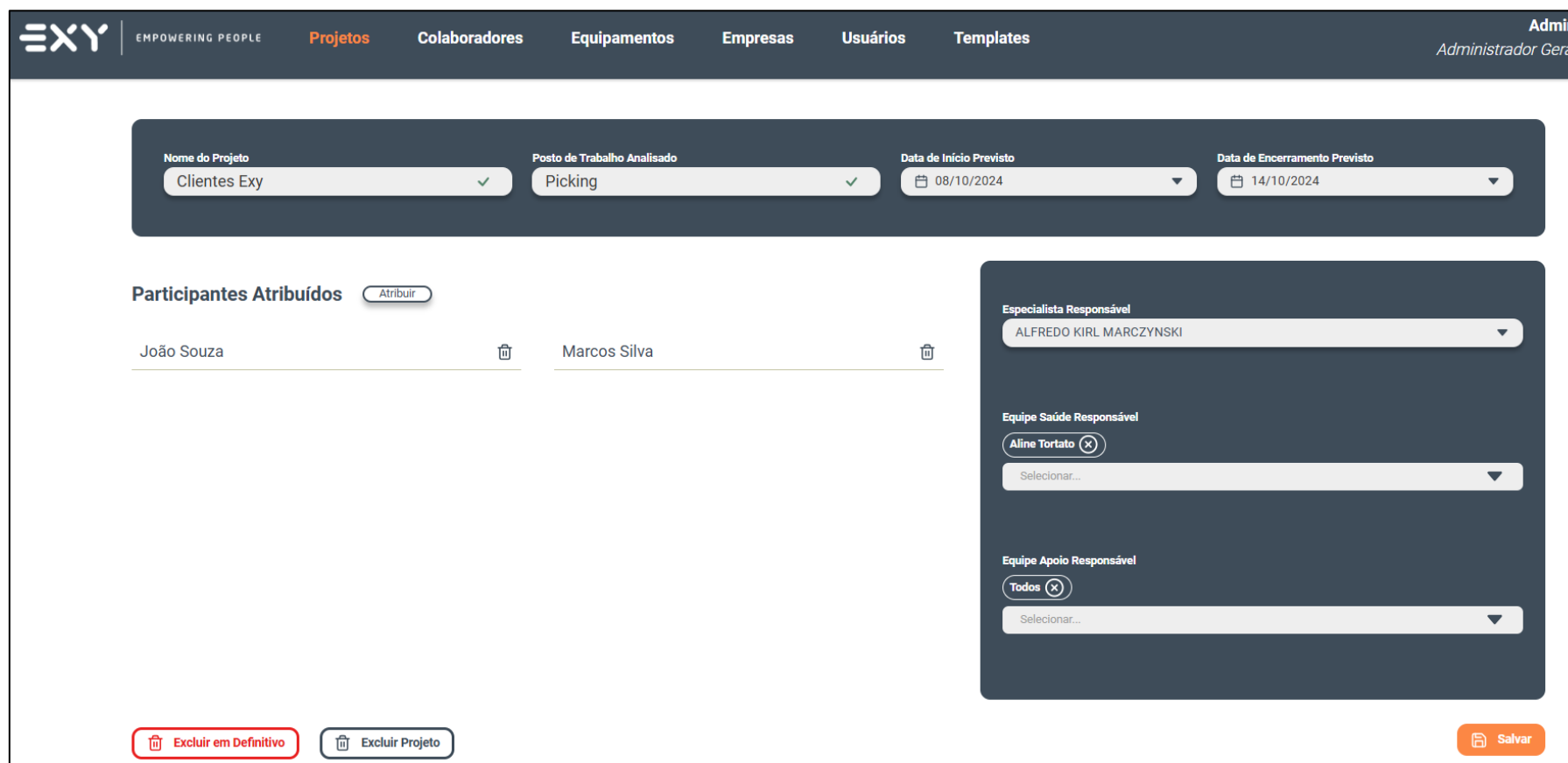
Retorno sobre investimento

Proporciona economia ao reduzir o tempo de implementação.

O App Exy desempenha um papel crucial na implementação de exoesqueletos, otimizando a ergonomia dos trabalhadores e melhorando a produtividade geral. Ele oferece uma plataforma para validar os projetos em condições reais, tornando o processo mais ágil e confiável. Além disso, pode-se utilizar a ferramenta para avaliações futuras, permitindo uma análise de médio e longo tempo.

Criação de projetos

Tela para criação de projetos e definições de equipes de apoio e equipe de testes, com proteção a dados sensíveis dos operadores por parte de equipe que não da área de SST (LGPD).



The screenshot displays the 'Criação de projetos' (Project Creation) interface in the EXY system. The header includes the EXY logo, the tagline 'EMPOWERING PEOPLE', and navigation tabs for 'Projetos', 'Colaboradores', 'Equipamentos', 'Empresas', 'Usuários', and 'Templates'. The user is logged in as 'Admin - Administrador Geral'.

The main form area contains several input fields:

- Nome do Projeto:** 'Clientes Exy' (with a checkmark icon).
- Posto de Trabalho Analisado:** 'Picking' (with a checkmark icon).
- Data de Início Previsto:** '08/10/2024'.
- Data de Encerramento Previsto:** '14/10/2024'.

Below these fields, there is a section for 'Participantes Atribuídos' (Assigned Participants) with an 'Atribuir' (Assign) button. Two participants are listed: 'João Souza' and 'Marcos Silva', each with a trash icon for removal.

On the right side, there are three sections for team assignments:


- Especialista Responsável:** 'ALFREDO KIRL MARCZYNSKI' (with a dropdown arrow).
- Equipe Saúde Responsável:** 'Aline Tortato' (with a close icon) and a 'Selecionar...' dropdown.
- Equipe Apoio Responsável:** 'Todos' (with a close icon) and a 'Selecionar...' dropdown.

At the bottom of the form, there are three buttons: 'Excluir em Definitivo' (with a trash icon), 'Excluir Projeto' (with a trash icon), and 'Salvar' (Save).

Acompanhamento do projeto

Início do projeto, para registrar o porque deste projeto ser realizado, registro das AET's e AEP's (upload de arquivos), assim como cálculo de Retorno sobre o Investimento (ROI).

Nome do Projeto
Cientes Exy
Empresa
Exy Solutions
Posto
Picking
Especialista Responsável
ALFREDO KIRL MARCZYNSKI



ESTADO INICIAL

Grupo de Teste

Funcionário 1	👁
Funcionário 2	👁

Grupo de Controle

Nenhum colaborador encontrado

📄 Planilha ROI

📄 Avaliação Ergonômica Preliminar

📄 Avaliação Ergonômica do Trabalho


📄 Eletromiografia

Próxima Etapa ▶

Acompanhamento do projeto

Telas de monitoramento dos operadores, a ser preenchida conforme cronograma das 4 semanas do projeto. Fundamental para o acompanhamento a distância e realização de ajustes necessários nos equipamentos ou operadores.

Nome do Projeto: **Cientes Exy** Empresa: **Exy Solutions** Posto: **Picking** Especialista Responsável: **ALFREDO KIRL MARCZYNSKI**



USO E MONITORAMENTO - 1ª SEMANA

Protocolo de Implementação

Nome	Acompanhamento
João Souza	● ● ● ● ● ○
Marcos Silva	● ● ● ○ ○ ○

2

participantes

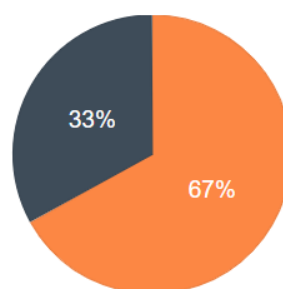
1

observações

2

atenção

Status de Entrega

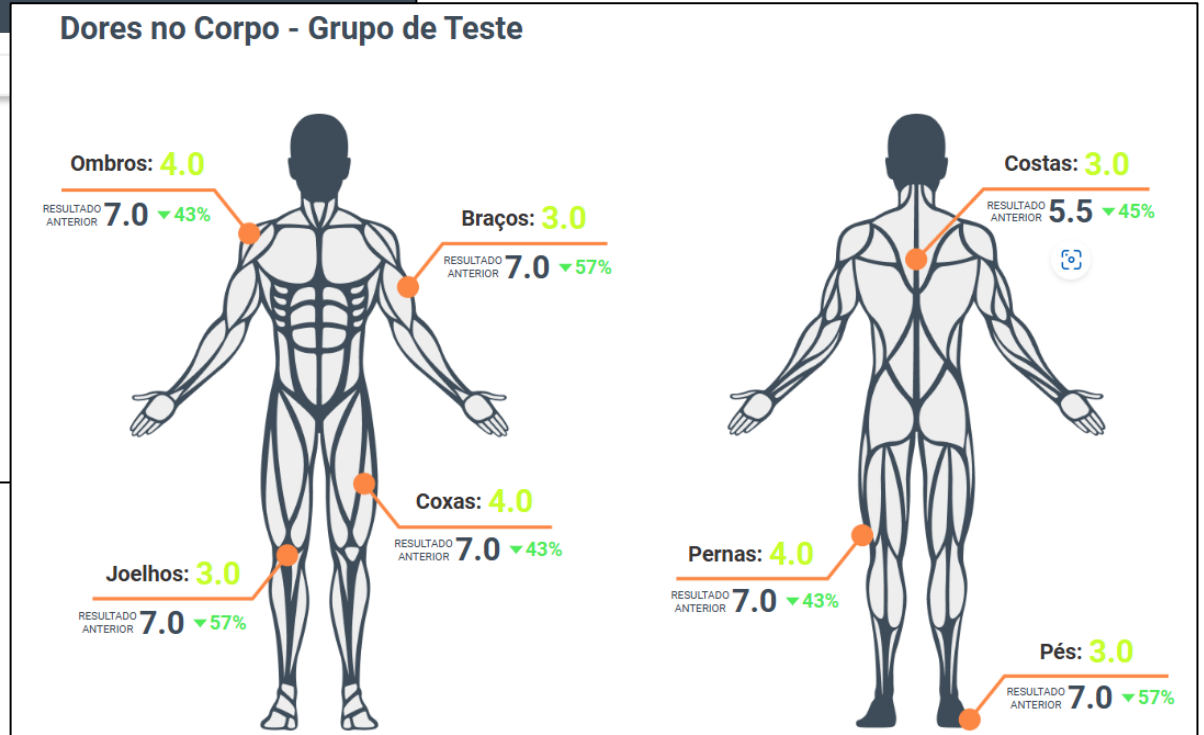


● Entregue ● Pendente

← Etapa Anterior
Próxima Etapa →

Acompanhamento do projeto

Apresentação de resultados coletados durante o projeto.





INDUSTRIAL



exygroup.com



The content of this brochure is provided for general information purposes only. Exy Exoskeletons Ltd. reserves the right to change specifications at any time without prior notice for technical or commercial reasons. The illustration does not necessarily depict the products in their standard version.